

# Ania

Associazione Nazionale  
fra le Imprese Assicuratrici

Università Bocconi-BAFFI CAREFIN

**Rischio longevità. Le sfide per l'economia  
e la società**

**RISCHIO LONGEVITÀ E NON-AUTOSUFFICIENZA**

*Dario Focarelli*

*Director General, ANIA*

*Adjunct Professor, "Tanaka Business School", Imperial College London*

*Senior Fellow, "LUISS School of European Political Economy" Rome*

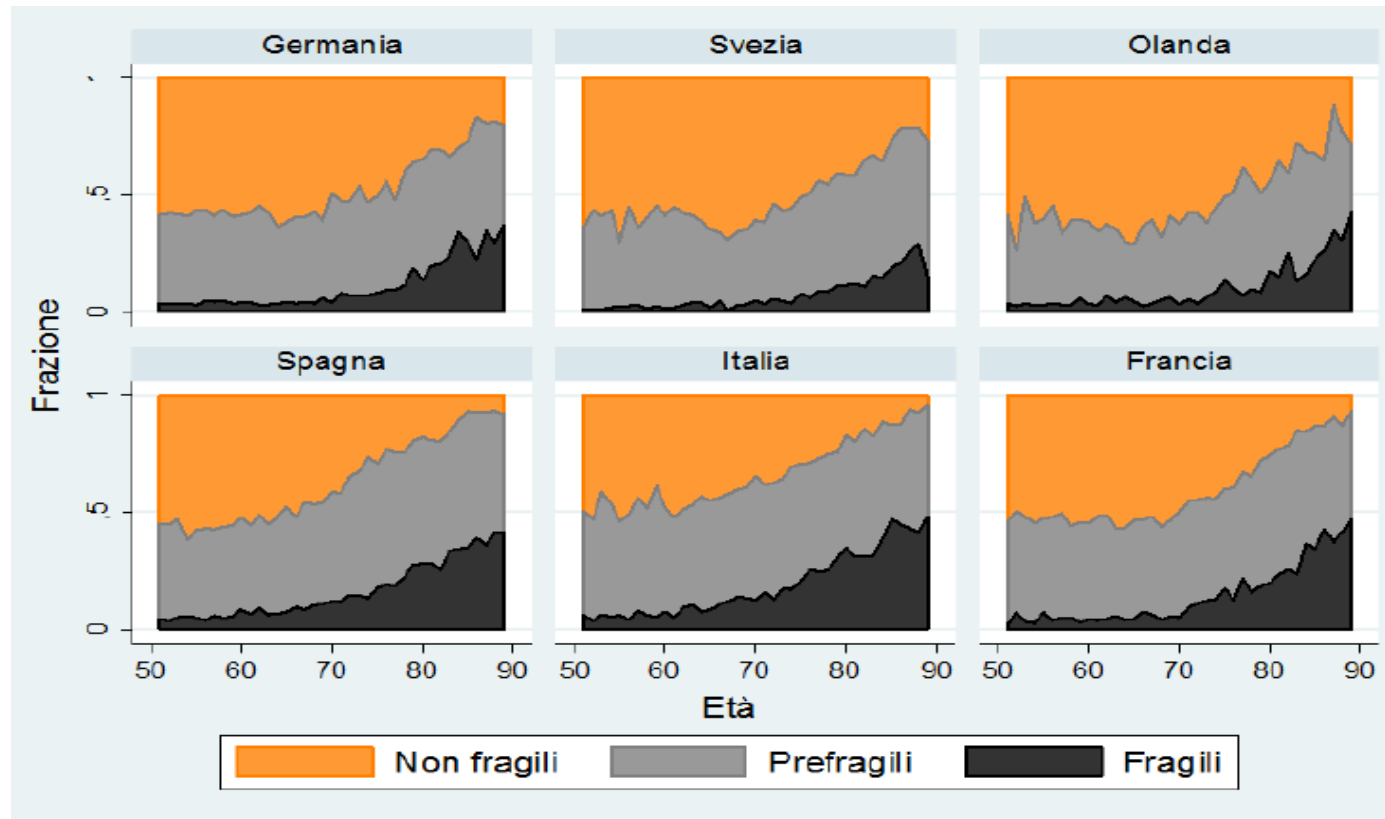
*Visiting Professor, Actuarial and Financial Modelling for Solvency II - Università Cattolica, Milan*

28 novembre 2019

## I temi dell'intervento

- il concetto di fragilità nel ciclo di vita
- Il gap di protezione LTC
  - previsione
  - confronto con l'Europa
- il Fondo LTC del settore assicurativo: un esempio di *best practice*

## Fragilità nel ciclo di vita in alcuni Paesi europei

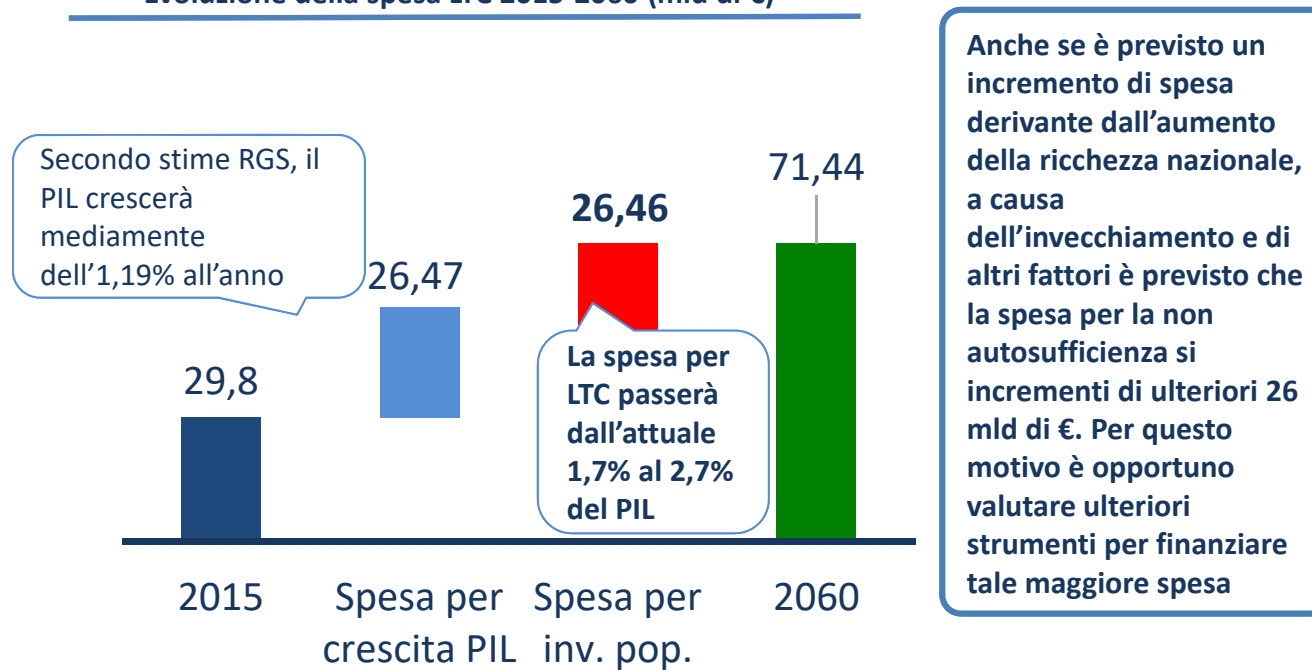


La definizione di fragilità si basa su cinque dimensioni: (i) perdita di peso non intenzionale, (ii) facile affaticamento, (iii) ridotta attività fisica, (iv) lenta velocità del cammino e (v) ridotta forza muscolare.

FONTE: Agar BRUGIAVINI (a cura di): «Nuovi bisogni: fragilità e frammentarietà della Long-Term Care».

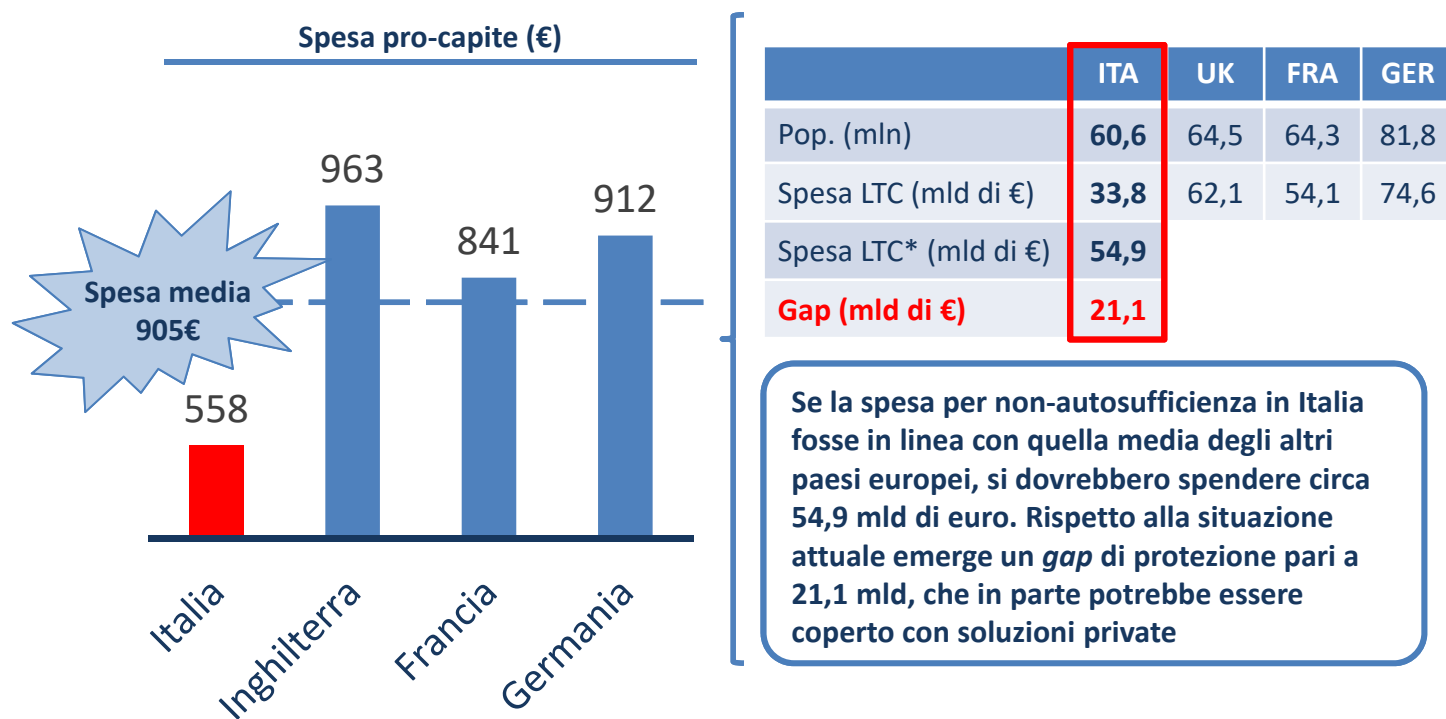
## Il *gap* di protezione: stima in base a una analisi prospettica

Evoluzione della spesa LTC 2015-2060 (mld di €)



Elaborazioni ANIA su dati RGS - Le tendenze di medio-lungo periodo del sistema pensionistico e socio-sanitario – aggiornamento 2019

## Il *gap* di protezione: stima in base al confronto internazionale



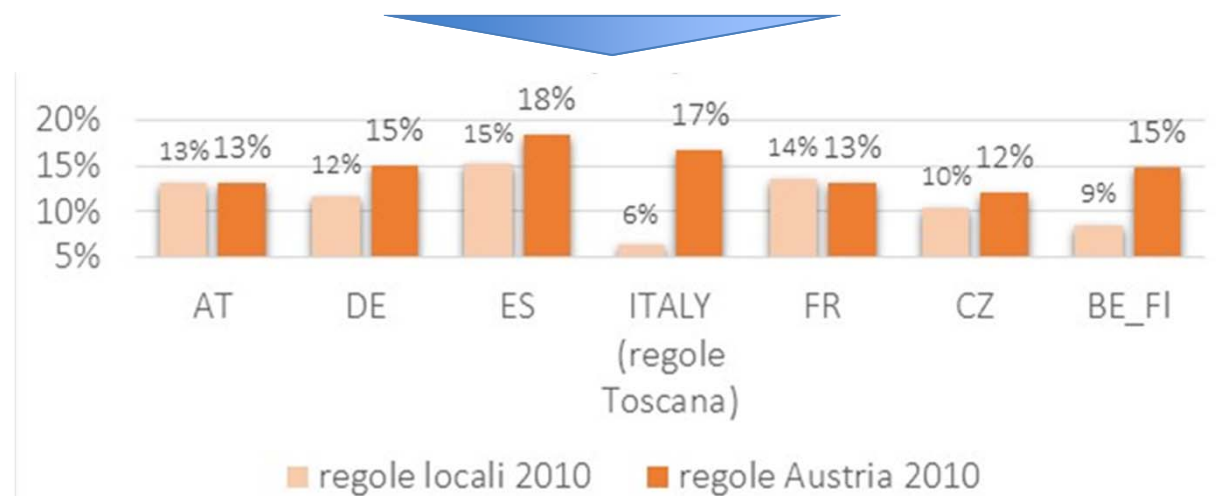
Elaborazioni ANIA su dati CERGAS - Il Welfare e la Long Term Care in Europa - 2014

4

## Nuove sfide - I nuovi bisogni delle persone fragili: copertura attuale vs potenziale



Assumendo per l'Italia le regole applicate in Toscana, i beneficiari LTC in Italia sarebbero il 6%. Se si adottassero in tutti i paesi le regole dell'Austria (AT), uno dei paesi con le tutele LTC maggiori, i beneficiari LTC in Italia sarebbero il 17%. La forbice tra copertura attuale e aventi diritto potenziali in Italia è la più alta nel confronto europeo.



FONTE: Agar BRUGIAVINI (a cura di): «Nuovi bisogni: fragilità e frammentarietà della Long-Term Care».

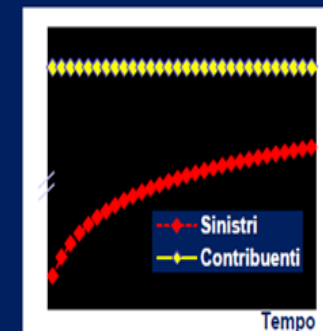
## L'esempio del settore assicurativo: il fondo per i non-autosufficienti

- **Finanziamento:** contribuzione pari allo 0,50% della retribuzione tabellare annua dei dipendenti attivi (Importo fissato dal CCNL).
- **Beneficiari:** tutti i dipendenti attivi e i pensionati dal 1/1/2004 (per i quali non è previsto alcun contributo) con contratto di lavoro assicurativo.
- **Prestazione:** rendita annua vitalizia.

Il sistema è caratterizzato da:

- elevata mutualità,
- forte evoluzione delle caratteristiche demografiche degli assicurati,
- contribuzione legata alla dinamica salariale.

La dinamica attesa del numero di sinistri marcatamente crescente, il numero di contribuenti presumibilmente stabile nel tempo e l'obiettivo di fornire prestazioni non decrescenti, hanno portato il Fondo ad accantonare a riserva una parte dei contributi nei primi anni (solo parte di essi finanziano i sinistri dell'anno) per far fronte ai sinistri negli anni successivi

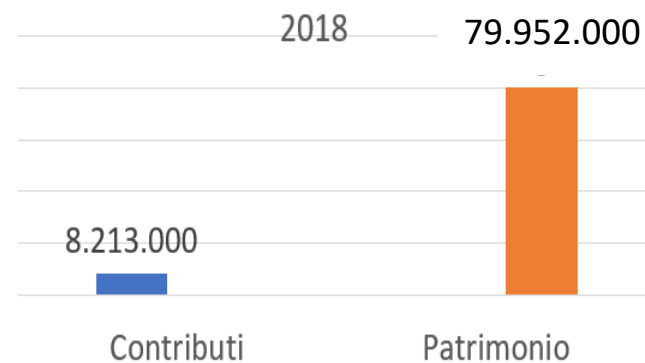
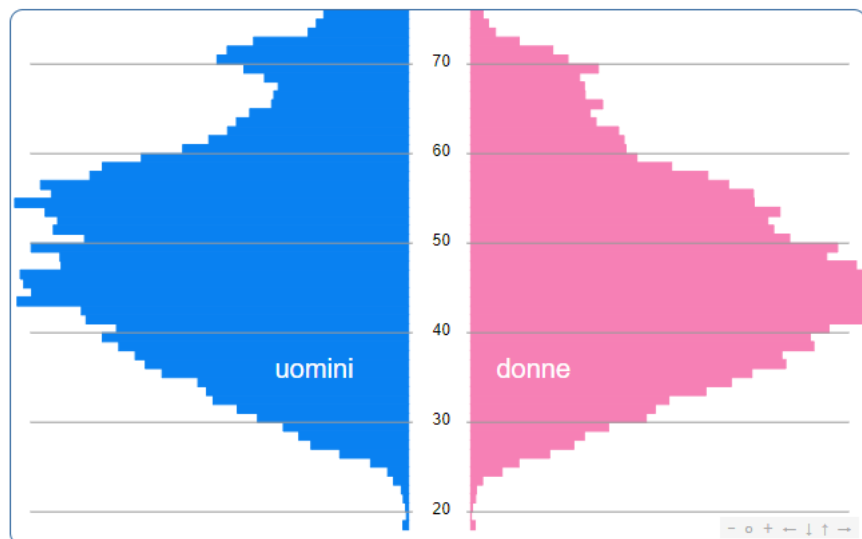
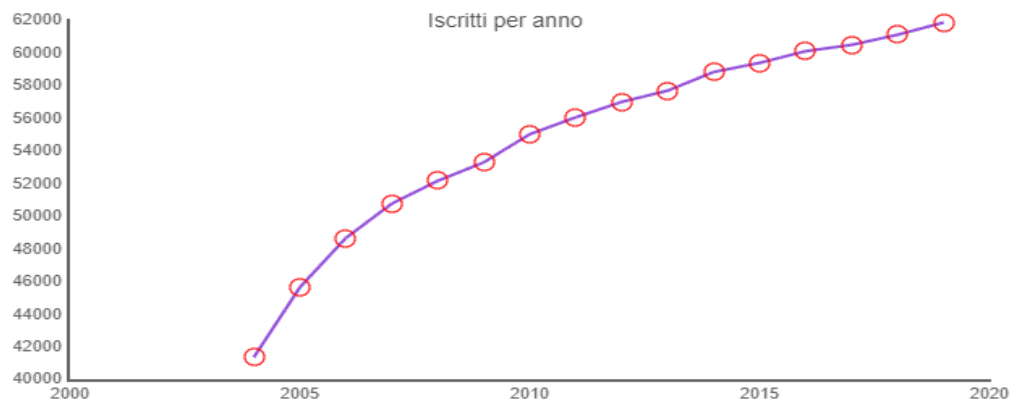


# I numeri del Fondo LTC del settore assicurativo

**Anno: 2018**

Numero imprese: 272 altri enti con contratto assicurativo: 137 Totale: 409

Uomini: 31.819 Donne: 29.289 Totale: 61.108 Rapporto donne/uomini: 0,92



Sesso	%	Status	%
Maschi	52,1	In servizio	88,2
Femmine	47,9	Pensionati	11,8



# Ania

Associazione Nazionale  
fra le Imprese Assicuratrici

Università Bocconi-BAFFI CAREFIN

**Rischio longevità. Le sfide per l'economia  
e la società**

**RISCHIO LONGEVITÀ E NON-AUTOSUFFICIENZA**

*Dario Focarelli*

*Director General, ANIA*

*Adjunct Professor, "Tanaka Business School", Imperial College London*

*Senior Fellow, "LUISS School of European Political Economy" Rome*

*Visiting Professor, Actuarial and Financial Modelling for Solvency II - Università Cattolica, Milan*

28 novembre 2019